


HAEMOLANCE®

A lanceta segura e retráctil



Agora disponível com três fluxos de sangue

Com a HAEMOLANCE pode sentir-se seguro. A agulha está escondida no corpo branco de plástico e retrai depois de usada.

A agulha nunca está visível, isto é importante para quem tem medo de agulhas.

A HAEMOLANCE esta disponível em três modelos diferentes: Baixo Fluxo (azul), Normal Fluxo (verde) e Alto Fluxo (amarelo).

Escolha a cor que lhe dá a quantidade de sangue que necessita.

A HAEMOLANCE está pronta a ser usada não necessita de montagem.

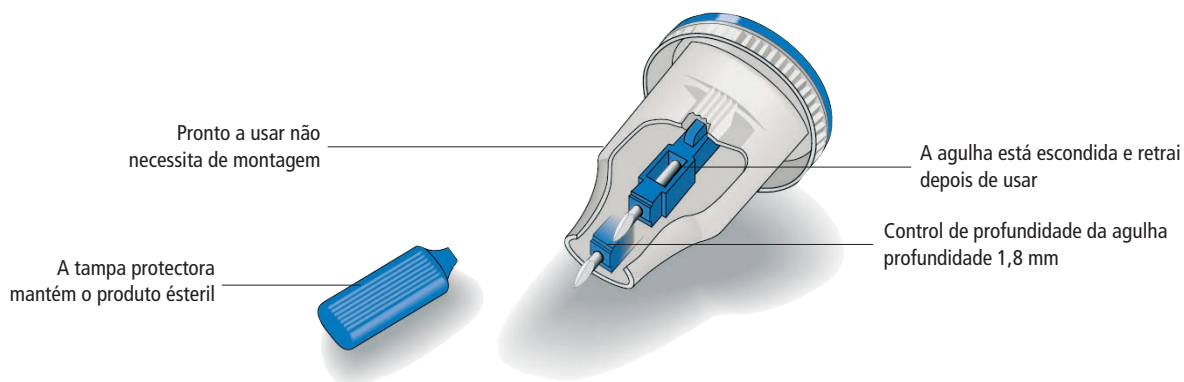
Rode a tampa protectora e puncione. Nada mais seguro, rápido ou simples para recolher uma amostra de sangue.

Tamanho real





Simple e seguro para Ambos pacientes e utilizadores



Características únicas e benefícios


- A agulha retrai automaticamente para dentro do corpo de plástico branco após uso, protegendo os pacientes e o pessoal de enfermagem contra picadas involuntárias e contaminação.
- A agulha nunca é visível o que reduz a apreensão dos pacientes em deixarem recolher a amostra.
- HAEMOLANCE poupa tempo: é rápido e simples de usar e requer poucas instruções.
- A forma ergonómica e maneira de pegar torna a lanceta fácil de usar.
- O controle de profundidade da agulha, dá resultados uniformes e precisos de cada vez que se usa. Mais confortável para o paciente.
- HAEMOLANCE está disponível em três modelos (baixo, normal e alto fluxo) para se obter a correcta quantidade de sangue para cada teste específico.
- HAEMOLANCE é um produto de um só uso estéril e apirogénico. Simple e seguro para ambos: paciente e utilizador.

Embalagem

Fornecidas em práticas caixas de plástico com instruções

Cod. Art Low Flow	Cod. Art Normal Flow	Cod. Art High Flow	Qtd/ cx	Qtd. min trans.encom
50125-1	50115-1	50135-1	150	30 caixas
50127-1	50107-1	50137-1	50	80 caixas

Como usar a lanceta HAEMOLANCE



1. Para remover a tampa protectora, volte-a e torça dando uma volta completa.



2. Coloque a lanceta no dedo ao longo da unha (AFASTADA CERCA DE 2 mm) pressione e solte o botão com um movimento rápido.

Deposite num contentor adequado depois de usada

NOTAS!

- Note que é você, como utilizador, que activa e controla a lanceta cum o seu dedo. Pressione e largue com um movimento rápido.
- A lanceta deve ser encostada gentilmente mas firme contra o dedo do dador. Para os que tenham Pele grossa a lanceta pode ser pressionada com mais força contra o dedo.
- O ponto de punção é mostrado pelas marcas que estão ao meio e ao longo do corpo da lanceta. Profundidade da punção: 1,8 mm para todos modelos.
- Escolha azul, verde ou amarelo, dependendo da quantidade de sangue que é necessária.
- A lanceta HAEMOLANCE pode também ser utilizada para punccionar o lóbulo da orelha.

